

GESTÃO IFOOD

Manual de usuário



ÍNDICE

Sobre	1
Cenários de Uso	2
Acesso	3
Primeiro Acesso	4
Visão Geral	9
Produtos	12
Cadastro Categorias	15
Cadastros Produtos	18

SOBRE

1

O Módulo para Gestão do Ifood, esta integrado ao Acesso (Retaguarda), onde o cliente poderá gerenciar a sua loja, e os produtos que nela contém.

Cenários de uso



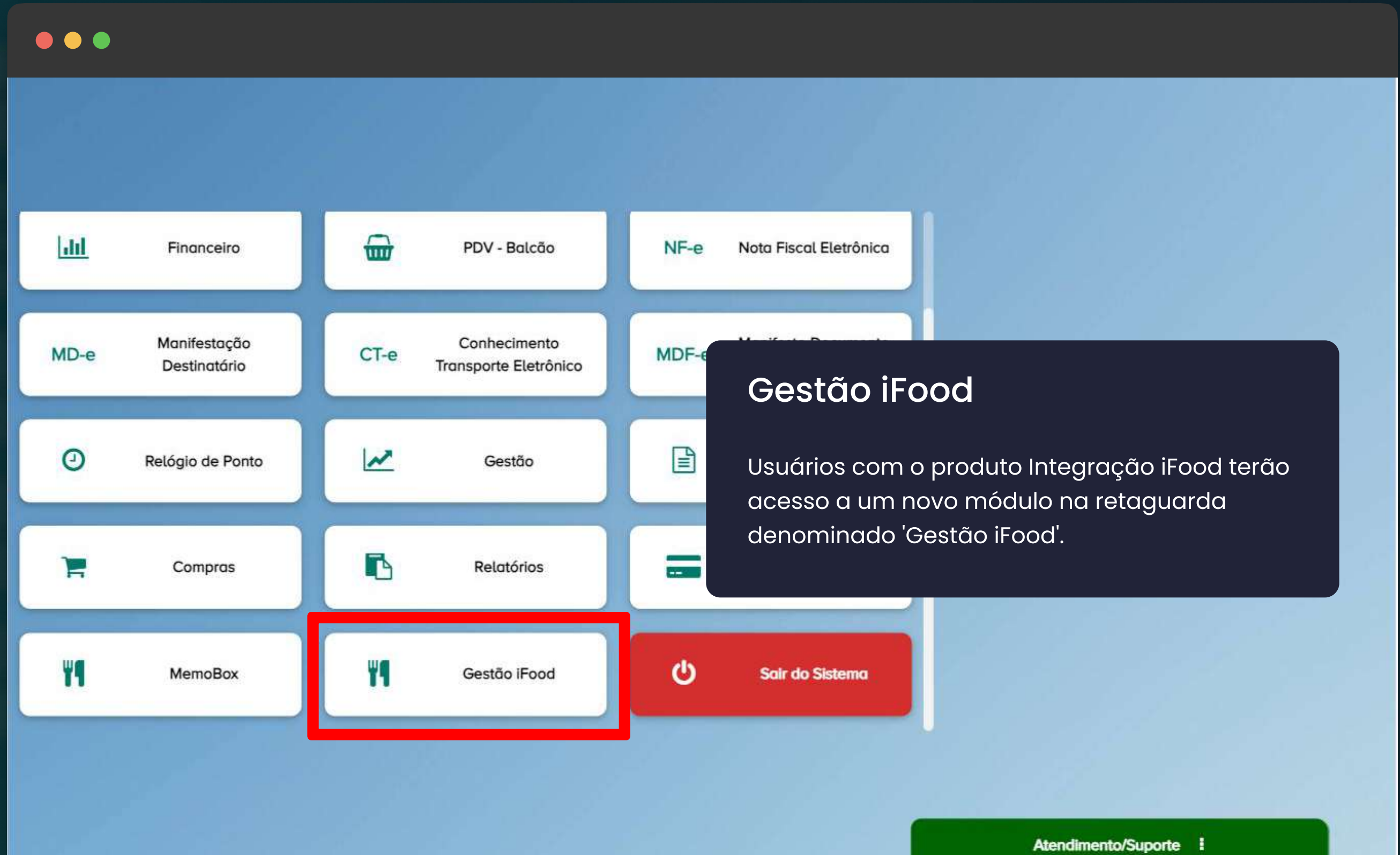
Clientes que já utiliza o iFood mas não utiliza a MemoCash



Clientes que já utiliza a MemoCash mas não utiliza a iFood



Clientes que já utiliza o iFood e a MemoCash



memoCash^{web} #659 - MEMOCASH SOLUÇÕES EM TECNOLOGIA LTDA - 24.352.394/0001-05 FAQ Módulos do Sistema

Primeiro Acesso

Para configurar os produtos na sua loja, é necessário autenticar a Memocash com o iFood. Por favor, insira o seu **ID da Loja** no campo abaixo. **Clique aqui** para saber como obter o **ID da Loja**

ID Loja

Para obter o ID da Loja acesse o Portal do Ifood. Cópie o código do campo **ID da loja**

Primeiro Acesso

Ao acessar pela primeira vez o Módulo, o usuário terá que autorizar o Módulo a acessar suas informações junto ao iFood.

memoCash^{web} #659 - MEMOCASH SOLUÇÕES EM TECNOLOGIA LTDA - 24.352.394/0001-05 FAQ Módulos do Sistema

Primeiro Acesso

Autenticar com Ifood

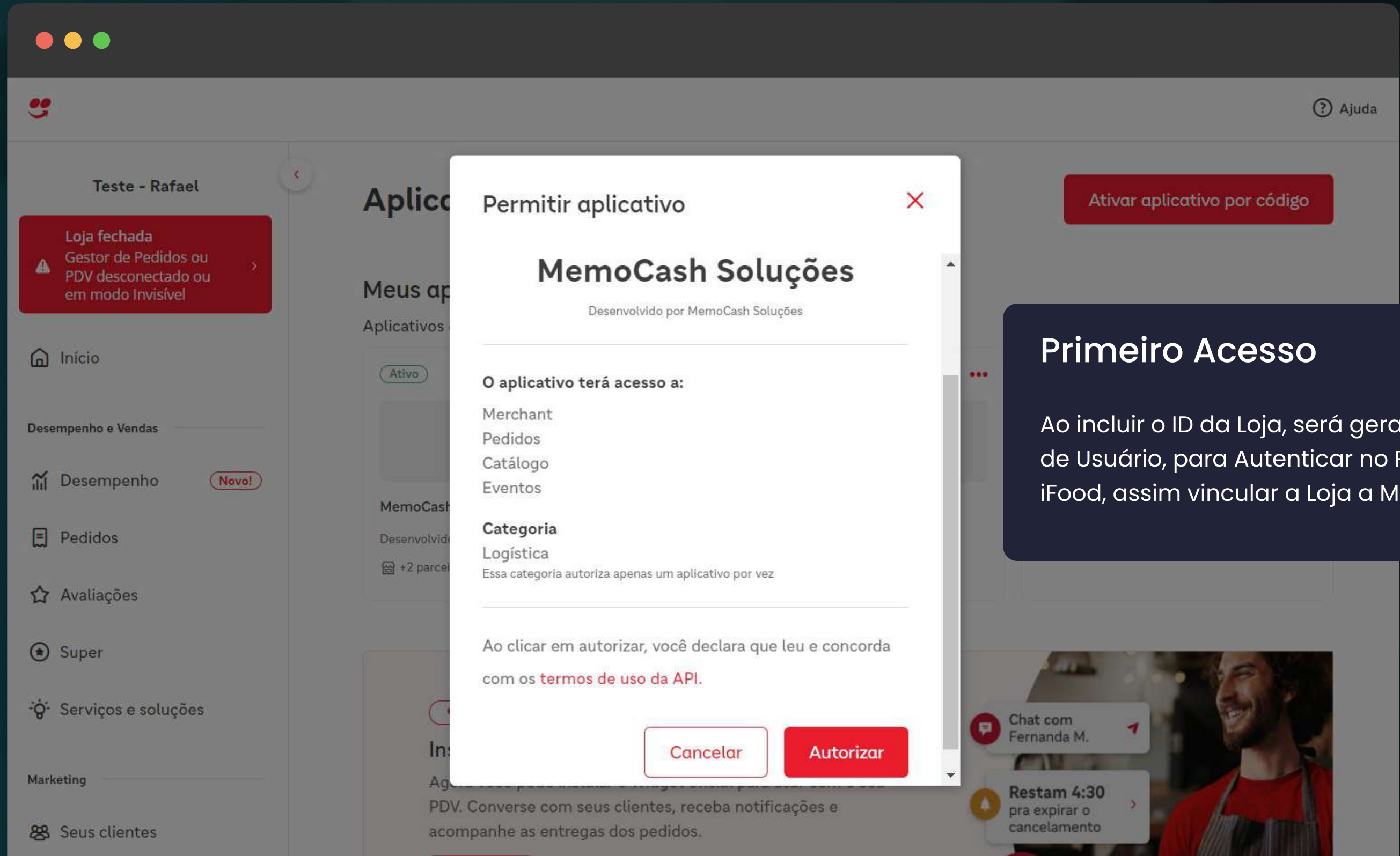
User Code
KDJB-RNFQ [Renovar User Code](#)

Clique no botão ao lado para autenticar. [Autenticar](#)

Código do Ifood [Salvar](#)

Primeiro Acesso

Ao incluir o ID da Loja, será gerado um Id de Usuário, para Autenticar no Portal do iFood, assim vincular a Loja a Memocash.



Primeiro Acesso

Ao incluir o ID da Loja, será gerado um Id de Usuário, para Autenticar no Portal do iFood, assim vincular a Loja a Memocash.

The screenshot displays the iFood management dashboard for a user named 'Rafael'. A green notification banner at the top states: 'Pronto! A partir de agora o aplicativo tem acesso aos dados da sua loja através da API. Se precisar de ajuda, entre em contato com o desenvolvedor do aplicativo.' The main content area is titled 'Aplicativos' and features a modal window titled 'Autorização do aplicativo'. The modal contains the text 'Aplicativo autorizado' and 'Copie o código de autorização para configurar no seu aplicativo', followed by a text box containing the code 'JFTL-SMDJ' and a 'Copiar' button. A 'Fechar' button is located at the bottom of the modal. The background interface includes a sidebar with navigation options like 'Início', 'Desempenho e Vendas', and 'Pedidos', and a top right button labeled 'Ativar aplicativo por código'.

Primeiro Acesso

Ao incluir o ID da Loja, será gerado um Id de Usuário, para Autenticar no Portal do iFood, assim vincular a Loja a Memocash.

memoCash^{web} #659 - MEMOCASH SOLUÇÕES EM TECNOLOGIA LTDA - 24.352.394/0001-05 FAQ Módulos do Sistema

Primeiro Acesso

Autenticar com Ifood

User Code
HVDG-PGCV

Clique no botão ao lado para autenticar.

Código do Ifood
LHPN-CKNQ

Primeiro Acesso

Ao incluir o ID da Loja, será gerado um Id de Usuário, para Autenticar no Portal do iFood, assim vincular a Loja a Memocash.

The screenshot displays the 'memoCash' web application interface. At the top, there is a blue header with the company name 'memoCash web', a blue bar with the company ID '#659 - MEMOCASH SOLUÇÕES EM TECNOLOGIA LTDA - 24.352.394/0001-05', and navigation links for 'FAQ' and 'Módulos do Sistema'. A red power button icon is also present. On the left, a sidebar contains a red notification box stating 'Loja fechada Gestor de Pedidos ou P...' and menu items for 'Visão Geral' and 'Produtos'. The main content area is titled 'Teste - Rafael' and includes a 'Recarregar Informações' button. Below this, there are two sections: 'Dados da Loja' and 'Interrupção'. The 'Dados da Loja' section features a yellow box with the text 'Todas as alterações, somente, podem ser feitas pelo Portal do Ifood' and a 'Portal Ifood' button. It also displays the 'ID Loja' (e8b802dd-cc53-439b-a64e-97b764) and 'Endereço' (Ramal Bujari, 122, Bujari). The 'Interrupção' section has a blue box with the text 'Você pode cadastrar uma interrupção para loja.' and a 'Nova Interrupção' button.

memoCash^{web} #659 - MEMOCASH SOLUÇÕES EM TECNOLOGIA LTDA - 24.352.394/0001-05 FAQ Módulos do Sistema

Loja fechada
Gestor de Pedidos ou P...

Visão Geral

Produtos

Teste - Rafael

Recarregar Informações

Dados da Loja

Todas as alterações, somente, podem ser feitas pelo Portal do Ifood

Portal Ifood

ID Loja
e8b802dd-cc53-439b-a64e-97b764

Endereço
Ramal Bujari, 122, Bujari

Interrupção

Você pode cadastrar uma interrupção para loja.

Nova Interrupção

Visão Geral

A tela de visão geral é responsável por estar mostrando as informações básicas da loja como ID da loja, Endereço. Também é possível estar criando interrupções através dela.

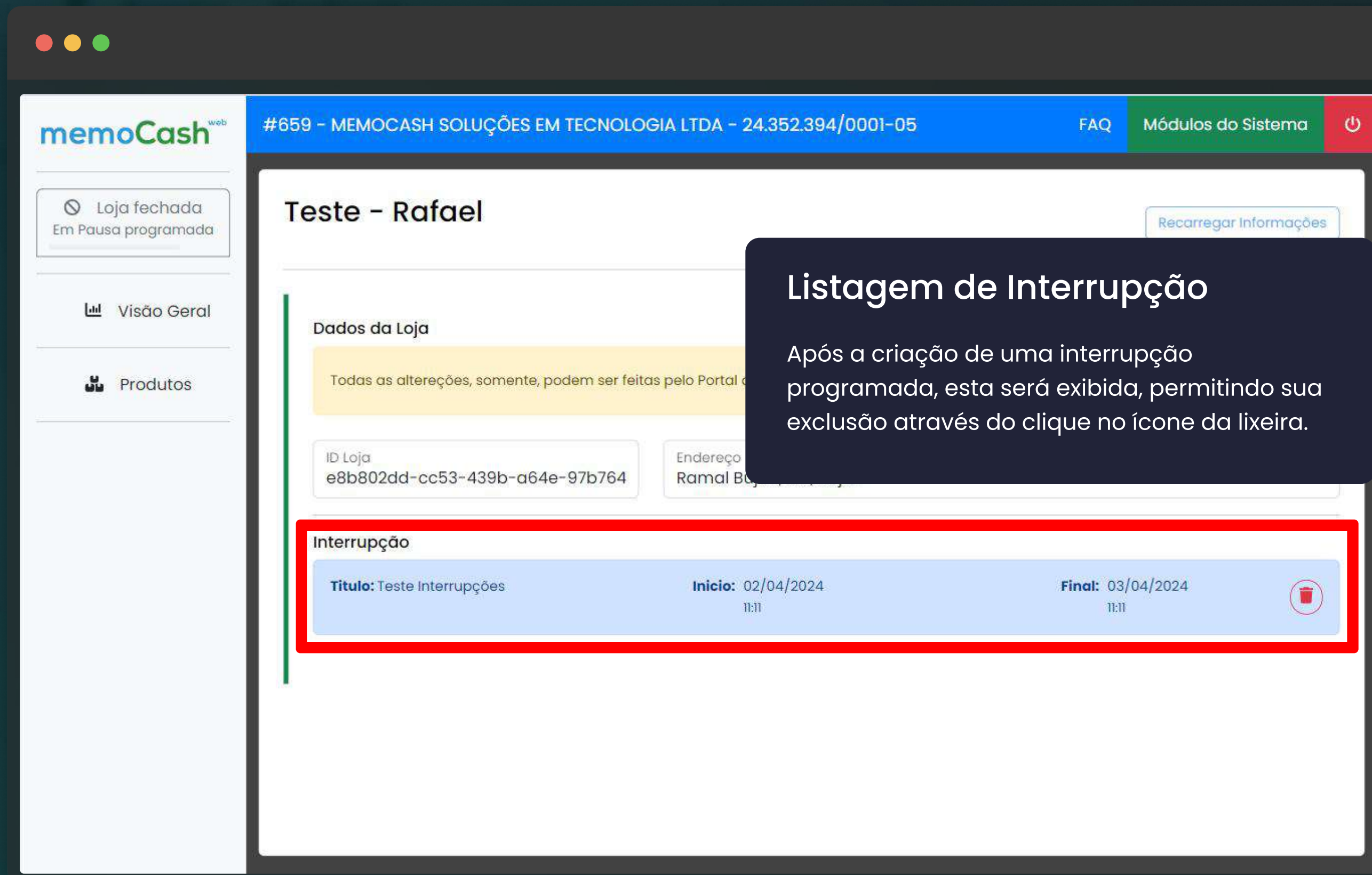
The image shows a screenshot of a web application interface. The background is a blurred view of a page titled "Teste - Rafael" with a sidebar containing "Visão Geral" and "Produtos". A modal window titled "NOVA INTERRUÇÃO" is overlaid on the right side. The modal contains the following fields:

- Motivo
- Abertura dd/mm/aaaa --:--
- Fechamento dd/mm/aaaa --:--

A green button labeled "CRIAR INTERRUÇÃO" is located at the bottom right of the modal. A dark blue callout box is positioned in the lower-left area of the screenshot.

Nova Interrupção

A tela de nova interrupção é responsável por estar cadastrando uma interrupção programada na loja.



The screenshot displays the memoCash web interface. The top navigation bar includes the logo, a company identifier, and links for FAQ and Módulos do Sistema. A left sidebar contains navigation options like 'Loja fechada', 'Visão Geral', and 'Produtos'. The main content area is titled 'Teste - Rafael' and shows 'Dados da Loja' with a yellow warning message. Below this, there are fields for 'ID Loja' and 'Endereço'. The 'Interrupção' section contains a table with one row highlighted by a red border, showing the title 'Teste Interrupções', start time '02/04/2024 11:11', and end time '03/04/2024 11:11'. A trash icon is visible in the right column of this row. A dark blue callout box with white text explains: 'Listagem de Interrupção. Após a criação de uma interrupção programada, esta será exibida, permitindo sua exclusão através do clique no ícone da lixeira.'

memoCash web

#659 - MEMOCASH SOLUÇÕES EM TECNOLOGIA LTDA - 24.352.394/0001-05

FAQ Módulos do Sistema

Loja fechada
Em Pausa programada

Visão Geral

Produtos

Teste - Rafael

Recarregar Informações


Dados da Loja

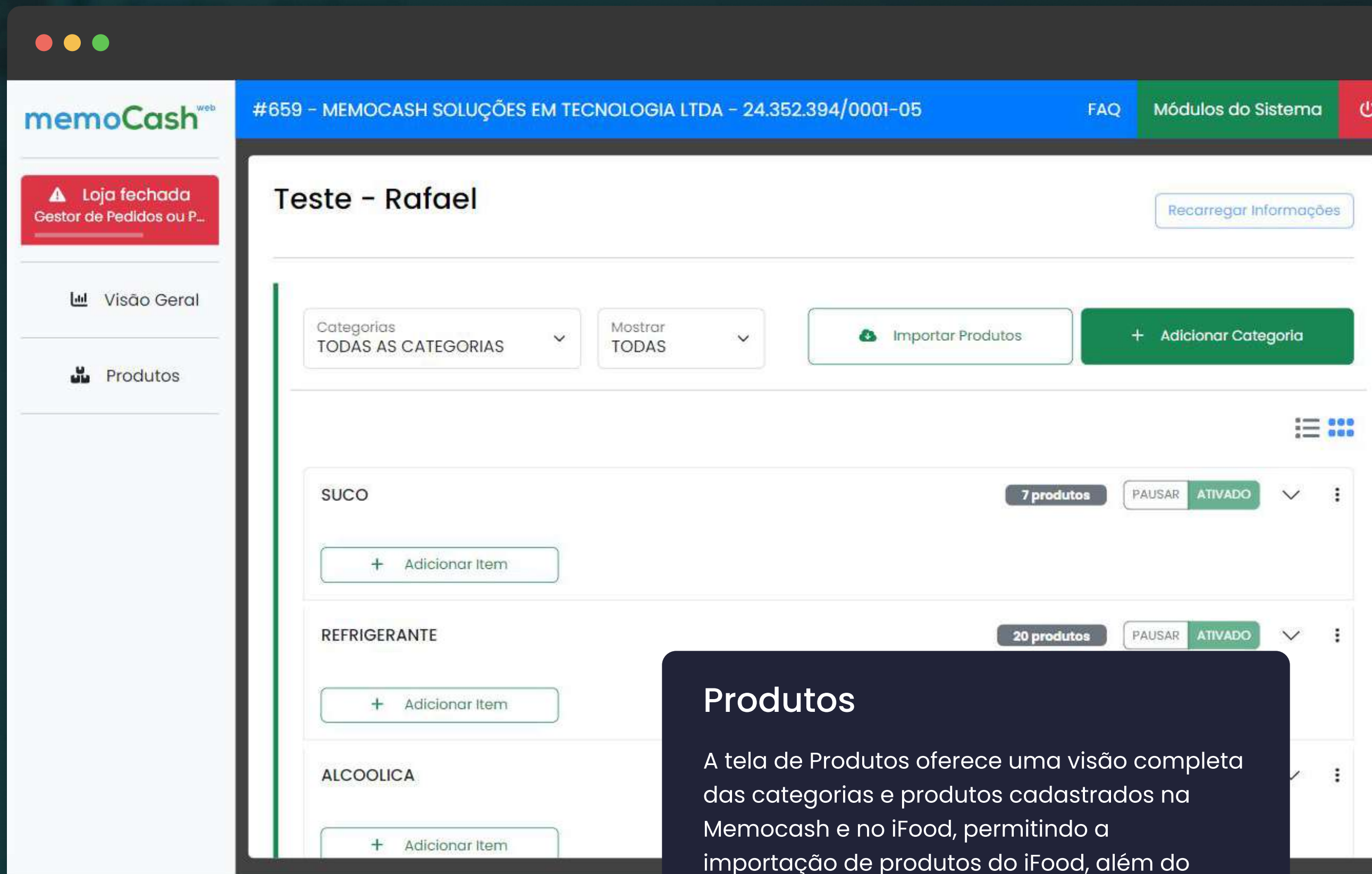
Todas as alterações, somente, podem ser feitas pelo Portal

ID Loja: e8b802dd-cc53-439b-a64e-97b764

Endereço: Ramal B...

Interrupção

Título: Teste Interrupções	Início: 02/04/2024 11:11	Final: 03/04/2024 11:11	
-----------------------------------	------------------------------------	-----------------------------------	---



Produtos

A tela de Produtos oferece uma visão completa das categorias e produtos cadastrados na Memocash e no iFood, permitindo a importação de produtos do iFood, além do cadastro e edição de categorias e produtos.

The screenshot displays the 'PRODUTOS' (Products) section of the memoCash system. At the top, there is a blue header with the company name 'memoCash web', a blue bar with the company ID '#659 - MEMOCASH SOLUÇÕES EM TECNOLOGIA LTDA - 24.352.394/0001-05', and a green bar with 'FAQ' and 'Módulos do Sistema'. A red bar on the right contains a power icon. On the left, a sidebar shows a red warning box 'Loja fechada' and navigation links for 'Visão Geral' and 'Produtos'. The main content area is titled 'Teste' and features a 'Recarregar Informações' button. Below this, there are two dropdown menus for 'Categorias' (set to 'TODAS AS CATEGORIAS') and 'Mostrar' (set to 'TODAS'). Two buttons are highlighted with red boxes: 'Importar Produtos' and '+ Adicionar Categoria'. A dark blue callout box with a red arrow points to the 'Importar Produtos' button, containing the text 'Importar produtos do iFood'. Another dark blue callout box with a red arrow points to the '+ Adicionar Categoria' button, containing the text 'Cadastrar uma nova categoria no iFood'. Below these buttons, a list of categories is shown: 'SUCO' (7 produtos), 'REFRIGERANTE' (20 produtos), and 'ALCOOLICA' (9 produtos). Each category has a '+ Adicionar Item' button and a status toggle (PAUSAR/ATIVADO).

The screenshot shows the 'Importação de Produtos' interface in the memoCash system. A red box highlights a table of products and a message above it. A dark blue callout box points to the table with text.

Importação de Produtos

Os produtos com tipo **PIZZA** não serão importados.

Categoria	Produto	Valor	Estoque	Possui Adicionais ?
LANCHES	MINI GALINHÃO	R\$ 17,00		NÃO
LANCHES	MINI X BACON	R\$ 20,00		NÃO

Buttons: Estoque, Aplicar a todos, Cancelar, Importar

Callout text: Listagem dos produtos que contém no iFood para importação

memoCash web

#659 – MEMOCASH SOLUÇÕES EM TECNOLOGIA LT

Cadastrar Categoria ✕

Selecione o modelo de categoria para dividir o seu cardápio

Normal
Comidas, Lanches, Bebidas, etc.

Pizza
Tamanho, Borda, Massa, etc

Cadastra ou associa uma categoria já cadastrada na base de dados da MemoCash

Cadastrar uma categoria de PIZZA

Loja fechada
Gestor de Pedidos ou P...

Visão Geral

Produtos

Teste – Rafael

Mostrar TODAS

LANCHE

X SALADA

Descrição
R\$ 21,00

PAUSAR ATIVADO DETALHES PAUSA

X CHURRASCO SALADA

Adicionar Categoria/Setor

Setor

ADICIONAR NOVA

Associar Setor Cadastrado

SETOR
<input type="checkbox"/> ACAI
<input type="checkbox"/> PORCOES
<input type="checkbox"/> BEBIDAS
<input type="checkbox"/> TAXA
<input type="checkbox"/> SUCO
<input type="checkbox"/> REFRIGERANTE
<input type="checkbox"/> ALCOOLICA
<input type="checkbox"/> PANQUECA
<input type="checkbox"/> LANCHE_V2
<input type="checkbox"/> BATATA
<input type="checkbox"/> PIZZA

ASSOCIAR

Callout 1: Cadastra uma nova categoria na MemoCash e no iFood

Callout 2: Associa uma categoria já cadastrada na MemoCash para o iFood

NOVA CATEGORIA DE PIZZA

DETALHES TAMANHO MASSA BORDA

Nome da Categoria (ex: Pizza Salgada)
...

Disponibilidade

Você tem a opção de configurar a disponibilidade dos produtos desta categoria para todos os dias ou apenas em dias específicos da semana.

Todos os Dias Dias Especificos

Cancelar Seguinte

Cadastra uma categoria de pizza no iFood, criando os dados básicos

The image shows a screenshot of the Memocash web application interface. On the left, there is a sidebar with the logo 'memoCash web' and a navigation menu including 'Visão Geral' and 'Produtos'. A red notification banner at the top left reads 'Loja fechada Gestor de Pedidos ou P...'. The main content area is titled 'Teste - Rafael' and contains sections for 'LANCHE' and 'HOT DOG', each with an 'Adicionar Item' button. A modal window titled 'Cadastrar Produto' is open on the right, with the instruction 'Selecione qual tipo de cadastro'. It offers two options: 'Novo' (Criar novo produto) and 'Associar' (Selecionar um produto já cadastrado). A red arrow points from the 'Associar' option to a callout box that says 'Associa um produto com o Ifood'. Another red arrow points from the 'Novo' option to the background text 'Cadastra um novo produto, na Memocash, e já envia os seus dados para o Ifood'.

Cadastra um novo produto, na Memocash, e já envia os seus dados para o Ifood

Associa um produto com o Ifood

Associar Produto

Associar Produtos Cadastrados

<input type="checkbox"/>	NOME	PREÇO
<input type="checkbox"/>	HOT DOG COMPLETO	R\$ 15,00
<input type="checkbox"/>	HOT DOG TUDO	R\$ 20,00

ASSOCIAR

Loja fechada
Gestor de Pedidos ou P...

Visão Geral

Produtos

#659 - MEMOCASH SOLUÇÕES EM TECNOLOGIA LT

TODAS AS CATEGORIAS

Mostrar TODAS

LANCHE

+ Adicionar Item

HOT DOG

+ Adicionar Item

Associar um produto já cadastro na MemoCash para loja do iFood

NOVO PRODUTO

DETALHES PREÇO RESTRICÕES DISPONIBILIDADE

Nome do Produto

Unidade de Medidas UNIDADE

Categoria do Produto LANCHE

0/1000 caracteres

Selecione Imagem

Cancelar Salvar

Cadastra um novo produto, com seus dados básicos, na Memocash e envia para o ifood.

The screenshot displays the memoCash web interface. At the top, there is a blue header with the company name and contact information, and a green header with navigation links like 'FAQ' and 'Módulos do Sistema'. A red notification banner on the left indicates 'Loja fechada'. The main content area shows a list of products under the category 'LANCHE'. A red box highlights a toggle switch for layout switching, with a callout 'Troca de layout' pointing to it. Another red box highlights the product list items, which include 'X SALADA', 'X FRANGO SALADA', 'X BACON SALADA', 'X CHURRASCO SALADA', and 'X TUDO'. Each product card shows an image, a description, a price, and control buttons for 'PAUSAR', 'ATIVADO', and 'DETALHES'. A dark blue text box in the bottom right corner provides instructions on how to edit products.

Troca de layout


Listagem de Produtos

Nesta tela, você pode visualizar todos os produtos cadastrados no iFood e na Memocash. Para editar algum, basta clicar em 'Detalhes'.

Produto	Preço	Status	Ação
X SALADA	R\$ 21,00	ATIVADO	DETALHES
X FRANGO SALADA	R\$ 18,00	ATIVADO	DETALHES
X BACON SALADA	R\$ 20,00	ATIVADO	DETALHES
X CHURRASCO SALADA	R\$ 22,00	ATIVADO	DETALHES
X TUDO		ATIVADO	DETALHES

Edição de Produto

Nessa Aba será possível editar os dados que não são visíveis no Ifood. Lembrando que ao editar um produto pelo Módulo, essa edição afetará apenas os dados no Ifood.




X SALADA

DETALHES
ADICIONAIS
RESTRIÇÕES
DISPONIBILIDADE

Nome do Produto
X SALADA

0/1000 caracteres



Preço de Venda
21.00

Desconto
0.00

Quantas pessoas serve?

Não se aplica

1 Pessoas

2 Pessoas

3 Pessoas

4 Pessoas

Cancelar
Salvar

